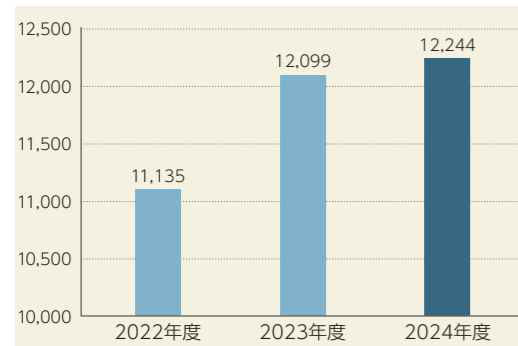


救急患者数内訳 [2024年度]

診療科	救急外来
血液内科	250
糖尿病・内分泌・栄養内科	52
循環器内科	694
消化器内科	374
呼吸器内科	467
免疫・膠原病内科	166
初期診療・救急科	6,844
脳神経内科	378
腎臓内科	107
腫瘍内科	112
消化管外科	166
乳腺外科	30
肝胆膵・移植外科	150
小児外科	20
心臓血管外科	33
呼吸器外科	61
脳神経外科	374
眼科	162
耳鼻咽喉科・頭頸部外科	103
歯科口腔外科	115
整形外科	68
形成外科	88
産科婦人科	584
泌尿器科	216
麻酔科/ICU	1
小児科	438
放射線治療科・診断科	70
皮膚科	88
精神科神経科	30
早期医療開発科	3
感染制御部	0
総合周産期母子医療センター	0
合計	12,244

(単位:人)

救急患者数



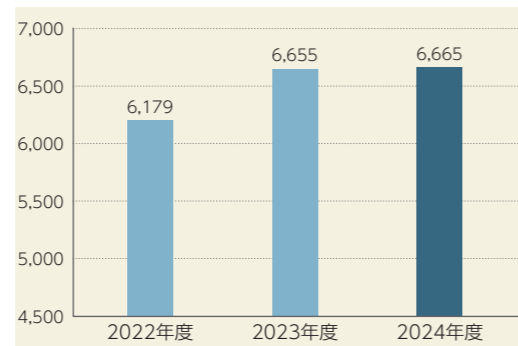
(単位:人)

手術件数 [2024年度]

診療科	手術部 ※手術件数	デイ・サージャリー ※稼働件数
血液内科	2	0
糖尿病・内分泌・栄養内科	0	0
循環器内科	184	0
消化器内科	0	2
呼吸器内科	5	0
免疫・膠原病内科	0	0
初期診療・救急科	2	0
脳神経内科	0	0
腎臓内科	4	63
腫瘍内科	0	23
緩和医療科	0	0
消化管外科	580	64
乳腺外科	83	139
肝胆膵・移植外科	473	59
小児外科	98	28
心臓血管外科	243	0
呼吸器外科	443	11
脳神経外科	518	24
眼科	1	2,175
耳鼻咽喉科・頭頸部外科	567	185
歯科口腔外科	201	926
整形外科	761	270
形成外科	395	984
産科婦人科	594	119
泌尿器科	439	75
麻酔科	125	64
小児科	15	10
放射線治療科・診断科	0	0
皮膚科	108	225
精神科神経科	1	201
合計	5,842	5,647

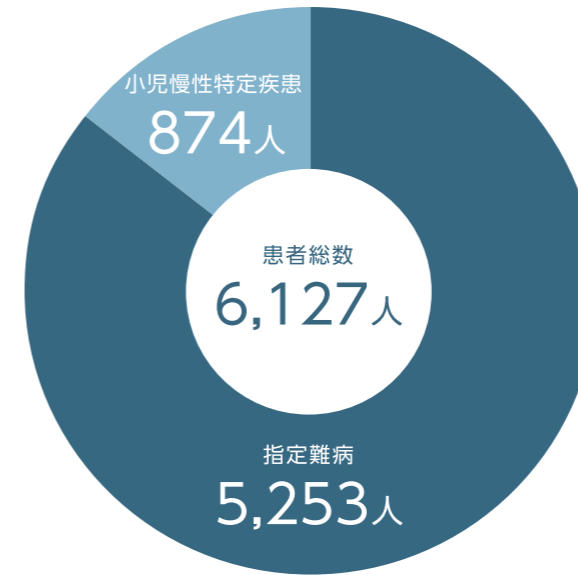
(単位:件)

救急車の搬送台数



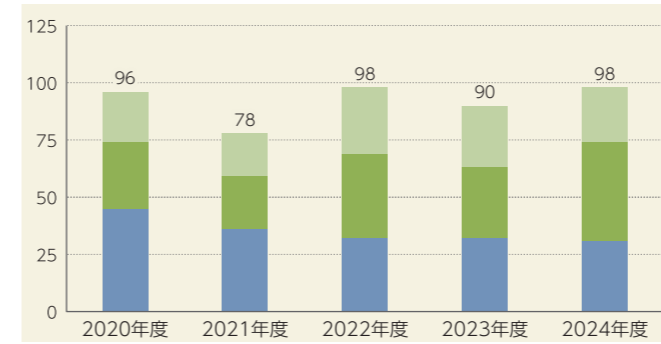
(単位:台)

難治性疾患患者数 [2024年度]



臨床研究

▶支援シーズ数



(単位:件)

▶医師主導治験実施数 [2024年度]

	医薬品	医療機器	医薬品・医療機器	再生医療	合計
実施数	25	3	1	4	33

※支援シーズは9件

(単位:件)

エックス線撮影等件数および透視件数 [2024年度]

区分	入院	外来	合計
X線直接撮影	47,414	65,854	113,268
X線透視・造影撮影	1,198	568	1,766
X線CT	11,320	36,357	47,677
MRI	3,669	14,489	18,158
血管造影検査	2,893	22	2,915
合計	66,494	117,290	183,784

(単位:件)

臓器移植件数 [2024年度]

区分	脳死	生体	心停止	ハイブリッド
肺	27	9	0	2
肝臓	14	66	0	-
肺肝同時	0	0	0	-
肝腎同時	3	0	0	-
腎臓	2	8	0	-
脾臓	1	0	0	-
脾臓(組織)	0	0	0	-
小腸	0	0	0	-
肝小腸同時	0	0	0	-
脾腎同時	2	0	0	-

(単位:件)

介護保険意見書提出数

年度	件数
2022年度	2,108
2023年度	2,018
2024年度	2,008

(単位:件)

母体搬送数および分娩件数 [2024年度]

区分	件数
母体搬送数	134
分娩数	290
正常分娩	128
異常分娩	162

(単位:件)

核医学検査等件数 [2024年度]

区分	入院	外来	合計
インビボ	1,433	5,651	7,084
骨塩定量	270	2,448	2,718
合計	1,703	8,099	9,802

(単位:件)

放射線治療等件数 [2024年度]

区分	入院	外来	合計	
放射線治療計画	650	690	1,340	
放射線治療	外照射 (ラジオサージェリー)	7,309	8,588	15,897
	小線源治療	144	220	0
	温熱治療	212	67	279
温熱治療	0	0	0	
合計	8,171	9,345	17,516	

(単位:件)